



Seatings Tables Casegoods Consoles Mirrors **Bedroom** Bathroom Lighting Accessories



CLAIRMONT BED | CAMA | CAMA

• AS PICTURE | IMAGEM | IMAGEN

STRUCTURE | ESTRUTURA | ESTRUCTURA
Oak Iris

FABRIC | TECIDO | TELA
Harvard - 805 Cream (Panaz)

DETAILS | DETALHES | DETALLES
Brushed Brass

• PRODUCT OPTIONS | OPÇÕES DE PRODUTO | OPCIONES DE PRODUCTO

STRUCTURE | ESTRUTURA | ESTRUCTURA
Available in all MAB lacquers and wood leafs
Disponível em todos os lacados MAB e folhas de madeira
Disponible en todos los acabados de lacas MAB y chapas

FABRIC | TECIDO | TELA
Available in all MAB fabrics and client own fabric
Disponível em todos os tecidos MAB e de cliente
Disponible en todas la telas MAB o de cliente

DETAILS | DETALHES | DETALLES
Available in all MAB metals
Disponível em todos os metais MAB
Disponible en todos metales MAB

*Optional lift up slat | Estrado elevatório opcional | Arcón elevable como opción

• REQUIRED FABRIC | TECIDO NECESSÁRIO | TELA NECESARIA


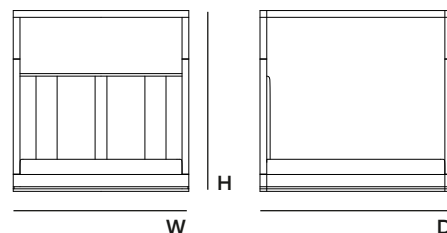
Fabric: 6,20 mts | 244,1" (same fabric)

Leather: 13 m2 | 139,9 ft2 (same fabric)

*FR high resilience foam | Espuma de alta resiliência FR | Espuma de alta resiliencia FR

• TECHNICAL | TÉCNICO | TÉCNICO

CLA180



DIMENSIONS | DIMENSÕES | DIMENSIONES (mm)

W 2080 H 2142 D 2270

W 81,9" H 84,3" D 89,4"

*Mattress not included | Colchão não incluído | Colchón no incluido
1800 x 2000 mm

• PACKAGING | EMBALAGEM | EMBALAJE

VOLUME | VOLUME | VOLUMEN

1,30 m3 | 45,9 ft3 (Packed) | (Embalado)

WEIGHT | PESO | PESO

255 kg | 562,2 lbs (packed in reinforced carton case)

(embalado em caixa de cartão reforçada)

(embalado en caja de cartón reforzada)

CLA200

DIMENSIONS | DIMENSÕES | DIMENSIONES (mm)

W 2280 H 2142 D 2270
W 89,8" H 84,3" D 89,4"

• **PACKAGING** | EMBALAGEM | EMBALAJE

VOLUME | VOLUME | VOLUMEN

1,45 m3 | 51,2 ft3 (Packed) | (Embalado)

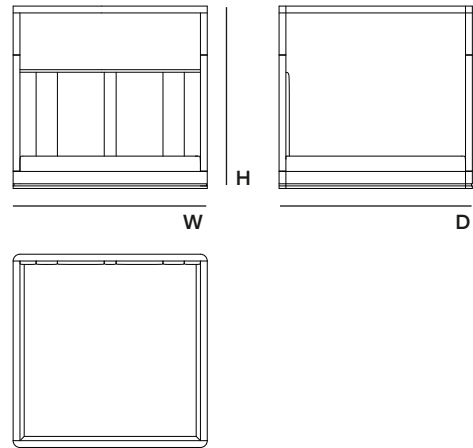
WEIGHT | PESO | PESO

275 kg | 606,3 lbs (packed in reinforced carton case)
 (embalado em caixa de cartão reforçada)
 (embalado en caja de cartón reforzada)

• **REQUIRED FABRIC** | TECIDO NECESSÁRIO | TELA NECESARIA

Fabric: 6,20 mts | 244,1" (same fabric)

Leather: 13 m2 | 139,9 ft2 (same fabric)



*Mattress not included | Colchão não incluído | Colchón no incluido
 2000 x 2000 mm

CLA160

DIMENSIONS | DIMENSÕES | DIMENSIONES (mm)

W 1880 H 2142 D 2270
W 74,0" H 84,3" D 89,4"

• **PACKAGING** | EMBALAGEM | EMBALAJE

VOLUME | VOLUME | VOLUMEN

1,20 m3 | 42,4 ft3 (Packed) | (Embalado)

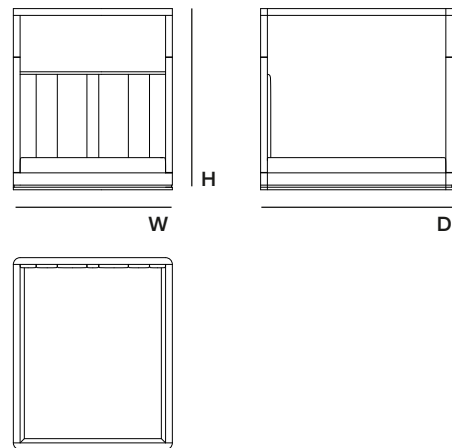
WEIGHT | PESO | PESO

235 kg | 518,1 lbs (packed in reinforced carton case)
 (embalado em caixa de cartão reforçada)
 (embalado en caja de cartón reforzada)

• **REQUIRED FABRIC** | TECIDO NECESSÁRIO | TELA NECESARIA

Fabric: 5 mts | 196,9" (same fabric)

Leather: 10 m2 | 139,9 ft2 (same fabric)



*Mattress not included | Colchão não incluído | Colchón no incluido
 1600 x 2000 mm

CLA150

DIMENSIONS | DIMENSÕES | DIMENSIONES (mm)

W 1780 H 2142 D 2270
W 70,1" H 84,3" D 89,4"

• **PACKAGING** | EMBALAGEM | EMBALAJE

VOLUME | VOLUME | VOLUMEN

1,15 m3 | 40,6 ft3 (Packed) | (Embalado)

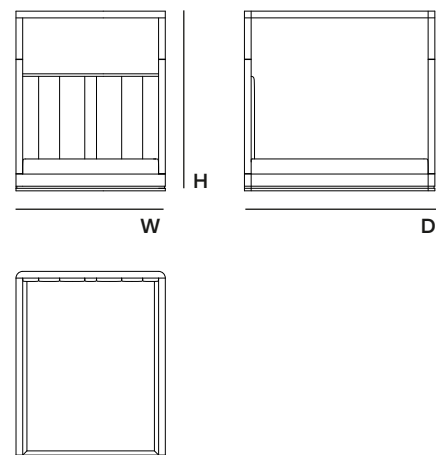
WEIGHT | PESO | PESO

215 kg | 474,0 lbs (packed in reinforced carton case)
 (embalado em caixa de cartão reforçada)
 (embalado en caja de cartón reforzada)

• **REQUIRED FABRIC** | TECIDO NECESSÁRIO | TELA NECESARIA

Fabric: 5 mts | 196,9" (same fabric)

Leather: 10 m2 | 139,9 ft2 (same fabric)



*Mattress not included | Colchão não incluído | Colchón no incluido
 1500 x 2000 mm